

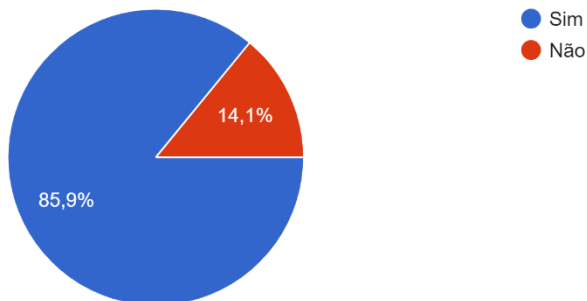
Distrito
441 respostas



Das 1059 associadas da CNIS com a resposta social creche responderam 441, o que corresponde a uma taxa de resposta de 41,6%.


Perante uma eventual reabertura da creche considera que existirá adesão dos pais/responsáveis parentais para as crianças retomarem a frequência desta resposta social?

441 respostas



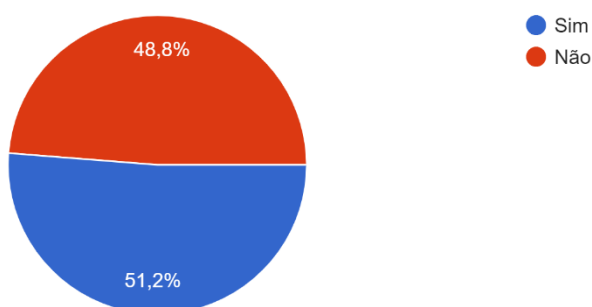
Se sim, identifique a que considera que será a percentagem de adesão

379 respostas



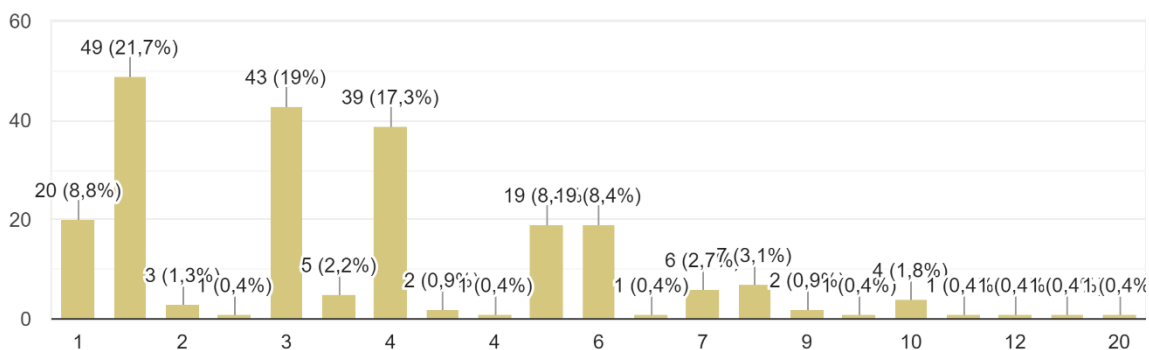
Sendo exigido o distanciamento social, existem outras salas na Instituição que possam ser utilizados?

441 respostas



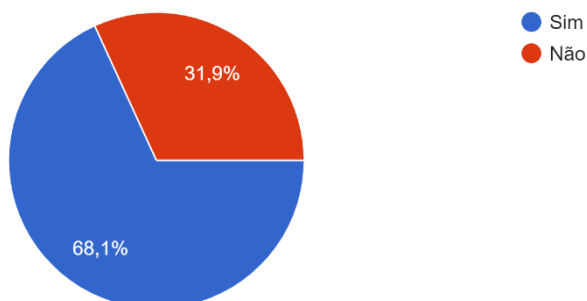
Se respondeu sim, quantas salas tem?

226 respostas



As salas identificadas estão afetadas a outras respostas, nomeadamente pré-escolar e/ou CATL?

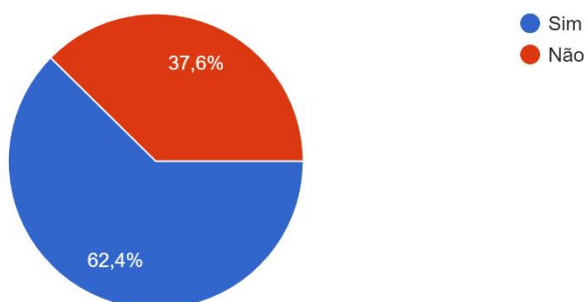
226 respostas



Das 215 (48,8%) Instituições que referem não dispor de mais salas para assegurar o distanciamento social, dividindo os grupos existentes, 179 (62,4%) desenvolve a resposta de educação pré-escolar e 120 (41,8%) de CATL – Centro de Atividades de Tempos Livres.

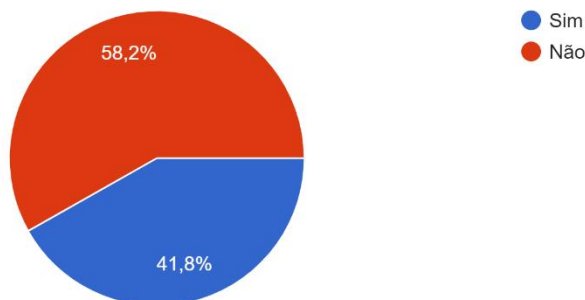
A Instituição desenvolve a resposta Educação Pré-Escolar?

287 respostas



A Instituição desenvolve a resposta CATL?

287 respostas



A equipa de trabalhadores da creche está disponível e em condições para assegurar a reabertura?
214 respostas

